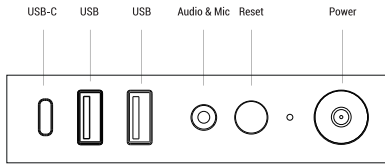
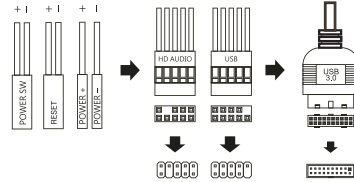


I / O PANEL

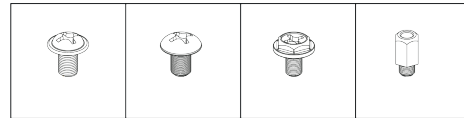


I/O PANEL



ACCESSORIES

Accesorios / Acessórios / Accessori / Accessoires / Zubehör / Akcesoria / Accessoires / مُكَمَّلَات

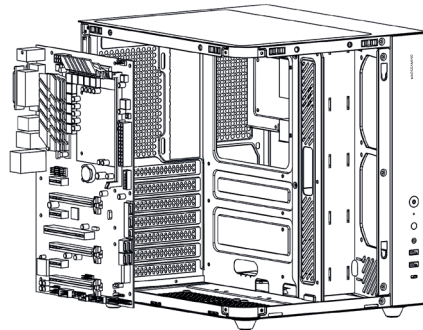
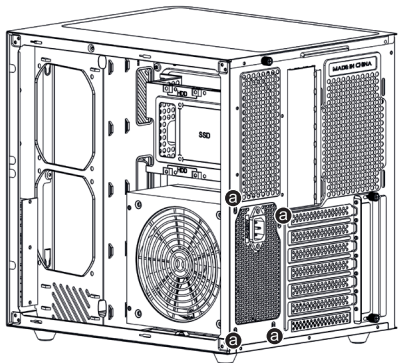


POWER SUPPLY INSTALLATION

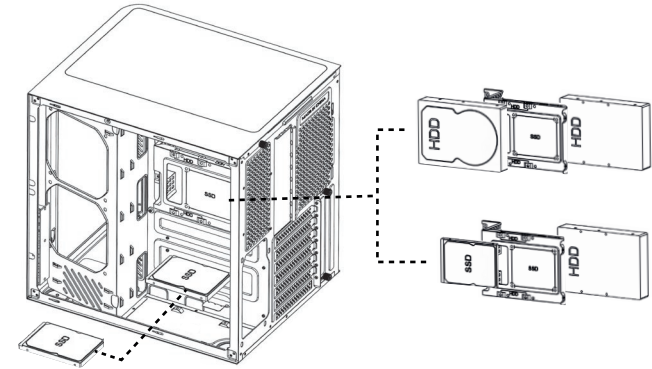
Instalación de fuente de alimentación / Instalação da placa-mãe / Installazione dell'alimentatore / Installation de la carte mère / Stromversorgung Installation / Instalacja płyty głównej / Voeding installatie / تركيب مصدر الطاقة

MOTHERBOARD INSTALLATION

Instalación de la placa base / Instalação da placa-mãe / Installazione della scheda madre / Installation de la carte mère / Motherboards / Instalacja płyty głównej / Moederbord installatie / تركيب اللوحة الأم

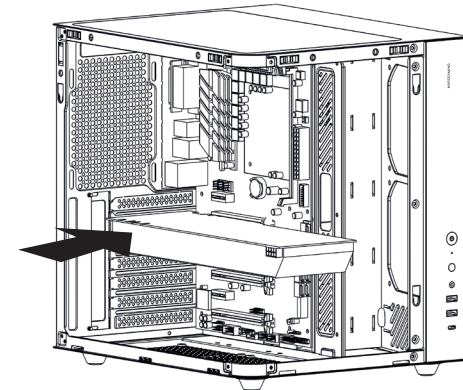


2.5" SSD & 3.5" HDD



GRAPHIC CARD INSTALLATION

Instalación de la tarjeta gráfica / Instalação da placa gráfica / Installazione della scheda grafica / Installation de la carte graphique / Installation der Grafikkarte / Instalacja karty graficznej / Grafische kaart installatie / تركيب بطاقة الرسوميات



EN

Security Reminders

- Do not use the product in areas with high humidity or near water.
- Keep children away from the parts while installing the product.
- Protect your hands and fingers when handling and installing the parts.
- Place the product on a flat surface.
- Ensure all components and panels are installed correctly and screws are tightened.
- Unplug the equipment from the power outlet before cleaning the chassis.
- Use a soft, dry cloth to clean the table. Do not use abrasive cleaners or solvents.
- Keep the equipment in a clean and dry environment, as dust and humidity can limit the lifespan of computer components.
- DO NOT modify the cables or connectors included in this product.
- DO NOT use cable adapters or cables that are not included.

Troubleshooting

- Computer does not power ON: Refer to the motherboard documentation and ensure the POWER button is connected in the correct location on the motherboard.
- Front panel connectors not working: Verify that the front panel connectors (USB, HD AUDIO) are properly connected to the corresponding connectors on the motherboard. Ensure motherboard drivers are up to date and correctly installed. Test the functionality of USB and Audio connectors with different devices to determine if the issue persists.
- Component compatibility: Refer to the product specifications sheet at www.marsgaming.eu for detailed information on case compatibility with graphics cards, liquid cooling, air coolers, and fans. If further assistance is needed, do not hesitate to contact us for support. Please note that the vertical GPU adapter and VGA riser are not included with the product.

Warranty

The original purchase receipt will be required to use the warranty service. Keep it in a safe place. Product manipulations, technical modifications of any kind, and damages due to external mechanical forces will void your warranty. To read the terms and conditions of the warranty, visit es.marsgaming.eu/es/terms

Compliance

You can consult the European Union Declaration of Conformity of the product at www.marsgaming.eu/en/conformity. For more information, visit www.marsgaming.eu

Disposal and Recycling

At the end of the product's life, it should not be disposed of with regular household waste. To promote environmental sustainability and ensure proper waste management, take the product to a designated collection and recycling center.

Contact

If you have questions or need spare parts for the product, do not hesitate to contact us: atcliente@biomag.es / +34945124598

ES

Recordatorios de Seguridad

- No utilice el producto en zonas de alta humedad o cerca del agua.
- Mantenga a los niños alejados de las piezas durante la instalación del producto.
- Proteja sus manos y dedos al manipular e instalar las piezas.
- Coloque el producto sobre una superficie plana.
- Asegúrese de que todos los componentes y paneles estén correctamente instalados y que los tornillos estén apretados.
- Desconecte el equipo del enchufe de alimentación antes de limpiar el chasis.
- Utilice un paño suave y seco para limpiar la mesa. No use limpiadores abrasivos ni disolventes.
- Mantenga el equipo en un ambiente limpio y seco, ya que el polvo y la humedad pueden limitar la vida útil de los componentes del ordenador.
- No modifique los cables o conectores incluidos en este producto.
- NO use adaptadores de cables ni cables que no estén incluidos.

Resolución de Problemas
- El ordenador no se enciende: Consulte la documentación de la placa base y asegúrese de que el botón de encendido está conectado en el lugar correcto de la placa base.
- Conectores del panel frontal no funcionan: Verifique que los conectores del panel frontal (USB, HD AUDIO) estén correctamente conectados a los conectores correspondientes en la placa base. Asegúrese de que los controladores de la placa base estén actualizados y correctamente instalados. Pruebe la funcionalidad de los conectores USB y de Audio con diferentes dispositivos para determinar si el problema persiste.
- Compatibilidad de componentes: Consulte la hoja de especificaciones del producto en www.marsgaming.eu para obtener información detallada sobre la compatibilidad del chasis con tarjetas gráficas, refrigeración líquida, refrigeradores de aire y ventiladores. Si necesita más ayuda, no dude en contactarnos para obtener soporte. Tenga en cuenta que el adaptador de GPU vertical y el elevador VGA no están incluidos con el producto.

Garantía
Se requerirá el recibo original de compra para utilizar el servicio de garantía. Guárdelo en un lugar seguro. Las manipulaciones del producto, modificaciones técnicas de cualquier tipo y daños ocasionados a fuerzas mecánicas externas anularán su garantía. Para leer los términos y condiciones de la garantía, visite es.terms.marsgaming.eu.

Cumplimiento
Puede consultar la Declaración de Conformidad de la Unión Europea del producto en www.marsgaming.eu/en/conformity. Para más información, visite www.marsgaming.eu.

Eliminación y Reciclaje
Para promover la sostenibilidad ambiental y asegurar una correcta gestión de residuos, lleve el producto a un centro de recogida y reciclaje designado.

Contacto
Si tiene preguntas o necesita piezas de repuesto para el producto, no dude en contactarnos: attcliente@biomag.es / +34945124598

PT
Lembretes de segurança
- Não utilize o produto em áreas com muita umidade ou próximo à água.
- Não exponha as crianças afastadas das peças durante a instalação do produto.
- Proteja suas mãos e dedos ao manusear e instalar peças.
- Coloque o produto sobre uma superfície plana.
- Certifique-se de que todos os componentes e painéis estejam instalados corretamente e os parafusos estejam apertados.
- Desconecte o equipamento da tomada antes de limpar o chassi.
- Use um pano macio e seco para limpar a mesa. Não use produtos de limpeza abrasivos ou solventes.
- Mantenha o computador num ambiente limpo e seco, pois o pó e a humidade podem limitar a vida útil dos componentes do computador.
- NÃO modifique os cabos ou conectores incluídos neste produto.
- NÃO utilize adaptadores de cabo ou cabos que não estejam incluídos.

Resolución de problemas
- O computador não liga: Verifique a documentação da placa-mãe e certifique-se de que o botão liga/desliga esteja conectado no local correto da placa-mãe.
- Os conectores do painel frontal não funcionam: Verifique se os conectores do painel frontal (USB, HD AUDIO) estão corretamente conectados aos conectores correspondentes na placa-mãe. Certifique-se de que os drivers da placa-mãe estejam atualizados e instalados corretamente. Teste a funcionalidade dos conectores USB e de áudio com diferentes dispositivos para determinar se o problema persiste.
- Compatibilidade de componentes: Consulte a folha de especificações do produto em www.marsgaming.eu para obter informações detalhadas sobre a compatibilidade do chassi com placas gráficas, refrigeração líquida, refrigeradores de ar e ventiladores. Se precisar de mais ajuda, não hesite em contactar-nos para obter suporte. Observe que o adaptador GPU vertical e o riser VGA não estão incluídos no produto.

Garantia
O recibo de compra original será necessário para usar o serviço de garantia. Mantenha isso em um local seguro. A adulteração do produto, modificações técnicas de qualquer tipo e danos devido a forças mecânicas externas anularão a sua garantia. Para ler os termos e condições da garantia, visite es.terms.marsgaming.eu.

Conformidade
Você pode consultar a Declaração de Conformidade da União Europeia para o produto em www.marsgaming.eu/en/conformity. Para mais informações, visite www.marsgaming.eu.

Descarte e Reciclagem
No final da vida útil do produto, este não deve ser eliminado juntamente com o lixo doméstico normal. Para promover a sustentabilidade ambiental e garantir a gestão adequada de resíduos, leve o produto a um centro de recolha e reciclagem designado.

Contacto
Se tiver dúvidas ou precisar de peças de reposição para o produto, não hesite em nos contatar: attcliente@biomag.es / +34945124598

IT
Promemoria di sicurezza
- Non utilizzare il prodotto in aree ad alta umidità o vicino all'acqua.
- Tenere i bambini lontani dalle parti durante l'installazione del prodotto.
- Proteggere le mani e le dita durante la manipolazione e l'installazione delle parti.
- Posizionare il prodotto su una superficie piana.
- Assicurarsi che tutti i componenti e i pannelli siano installati correttamente e che le viti siano serrate.
- Scollegare l'apparecchiatura dalla presa di corrente prima di pulire il telaio.
- Utilizzare un panno morbido e asciutto per pulire il tavolo. Non utilizzare detersivi o solventi abrasivi.
- Conservare il computer in un ambiente pulito e asciutto, poiché polvere e umidità possono limitare la durata dei componenti del computer.
- NON modificare i cavi o i connettori inclusi in questo prodotto.
- NON utilizzare adattatori per cavi o cavi non inclusi.

Risoluzione del problema
- Il computer non si accende: controlla la documentazione della scheda madre e assicurati che il pulsante di accensione sia collegato nella posizione corretta sulla scheda madre.
- I connettori del pannello frontale non funzionano: Verificare che i connettori del pannello frontale (USB, HD AUDIO) siano collegati correttamente ai connettori corrispondenti sulla scheda madre. Assicurati che i driver della scheda madre siano aggiornati e installati correttamente. Testare la funzionalità dei connettori USB e audio con dispositivi diversi per determinare se il problema persiste.
- Compatibilità dei componenti: fare riferimento alla scheda delle specifiche del prodotto su www.marsgaming.eu per informazioni dettagliate sulla compatibilità dello chassis con schede grafiche, raffreddamento a liquido, raffreddatori ad aria e ventole. Se hai bisogno di ulteriore aiuto, non esitare a contattarci per ricevere supporto. Si prega di notare che l'adattatore GPU verticale e il riser VGA non sono inclusi con il prodotto.

Garanzia
Per usufruire del servizio di garanzia sarà necessaria la ricevuta di acquisto originale. Conservarlo in un luogo sicuro. La manomissione del prodotto, modifiche tecniche di qualsiasi tipo e danni dovuti a forze meccaniche esterne invalideranno la garanzia. Per leggere i termini e le condizioni della garanzia, visitare es.terms.marsgaming.eu.

Conformità
È possibile consultare la Dichiarazione di conformità dell'Unione Europea per il prodotto all'indirizzo www.marsgaming.eu/en/conformity. Per ulteriori informazioni, visitare

www.marsgaming.eu

Smaltimento e riciclaggio
Al termine della vita utile del prodotto, non deve essere smaltito con i normali rifiuti domestici. Per promuovere la sostenibilità ambientale e garantire una corretta gestione dei rifiuti, portare il prodotto in un centro di raccolta e riciclaggio designato.

Contacto
Se hai domande o hai bisogno di pezzi di ricambio per il prodotto, non esitare a contattarci: attcliente@biomag.es / +34945124598

FR
Rappels de sécurité
- N'utilisez pas le produit dans des zones très humides ou à proximité de l'eau.
- Gardez les enfants à l'écart des pièces pendant l'installation du produit.
- Protégez vos mains et vos doigts lors de la manipulation et de l'installation des pièces.
- Placez le produit sur une surface plane.
- Assurez-vous que tous les composants et panneaux sont correctement installés et que les vis sont serrées.
- Débranchez l'équipement de la prise d'alimentation avant de nettoyer le châssis.
- Utilisez un chiffon doux et sec pour nettoyer la table. N'utilisez pas de nettoyeurs ou de solvants abrasifs.
- Conservez l'ordinateur dans un environnement propre et sec, car la poussière et l'humidité peuvent limiter la durée de vie des composants de l'ordinateur.
- Modifiez PAS les câbles ou connecteurs inclus dans ce produit.
- N'utilisez PAS d'adaptateurs de câble ou de câbles non inclus.

Résolution des problèmes
- L'ordinateur ne s'allume pas : Vérifiez la documentation de votre carte mère et assurez-vous que le bouton power est connecté au bon endroit sur la carte mère.
- Les connecteurs du panneau avant ne fonctionnent pas : Vérifiez que les connecteurs du panneau avant (USB, HD AUDIO) sont correctement connectés aux connecteurs correspondants de la carte mère. Assurez-vous que les pilotes de votre carte mère sont à jour et correctement installés. Testez la fonctionnalité des connecteurs USB et audio avec différents appareils pour déterminer si le problème persiste.
- Compatibilité des composants : veuillez vous référer à la fiche technique du produit sur www.marsgaming.eu pour des informations détaillées sur la compatibilité du châssis avec les cartes graphiques, le refroidissement liquide, les refroidisseurs d'air et les ventilateurs. Si vous avez besoin d'aide supplémentaire, n'hésitez pas à nous contacter pour obtenir de l'aide. Veuillez noter que l'adaptateur GPU vertical et le support VGA ne sont pas inclus avec le produit.

Garantie
Le reçu d'achat original sera requis pour utiliser le service de garantie. Conservez-le dans un endroit sûr. Toute altération du produit, modifications techniques de toute nature et dommages dus à des forces mécaniques externes annuleront votre garantie. Pour lire les termes et conditions de la garantie, visitez es.terms.marsgaming.eu.

Conformité
Vous pouvez consulter la déclaration de conformité de l'Union européenne pour le produit sur www.marsgaming.eu/en/conformity. Pour plus d'informations, visitez www.marsgaming.eu.

Élimination et recyclage
À la fin de sa durée de vie utile, le produit ne doit pas être jeté avec les ordures ménagères normales. Pour promouvoir la durabilité environnementale et assurer une bonne gestion des déchets, veuillez apporter le produit à un centre de collecte et de recyclage désigné.

Contact
Si vous avez des questions ou avez besoin de pièces de rechange pour le produit, n'hésitez pas à nous contacter : attcliente@biomag.es / +34945124598

DE
Sicherheitserinnerungen
Verwenden Sie das Produkt nicht in Bereichen mit hoher Luftfeuchtigkeit oder in der Nähe von Wasser.
- Halten Sie Kinder während der Produktinstallation von Teilen fern.
- Schützen Sie Ihre Hände und Finger bei der Handhabung und Montage von Teilen.
- Stellen Sie das Produkt auf eine ebene Fläche.
- Stellen Sie sicher, dass alle Komponenten und Platten ordnungsgemäß installiert und die Schrauben festgezogen sind.
- Trennen Sie das Gerät vom Netz, bevor Sie das Gehäuse reinigen.
- Verwenden Sie zum Reinigen des Tisches ein weiches, trockenes Tuch. Verwenden Sie keine Scheuermittel oder Lösungsmittel.
- Bewahren Sie den Computer in einer sauberen und trockenen Umgebung auf, da Staub und Feuchtigkeit die Lebensdauer der Computerkomponenten verkürzen können.
- Modifizieren Sie NICHT die in diesem Produkt enthaltenen Kabel oder Anschlüsse.
- Verwenden Sie KEINE Kabeladapter oder Kabel, die nicht im Lieferumfang enthalten sind.

Problemlösung
- Der Computer lässt sich nicht einschalten: Überprüfen Sie die Dokumentation Ihres Motherboards und stellen Sie sicher, dass der Netzschalter an der richtigen Stelle auf dem Motherboard angeschlossen ist.
- Anschlüsse an der Vorderseite funktionieren nicht: Stellen Sie sicher, dass die Anschlüsse an der Vorderseite (USB, HD AUDIO) korrekt mit den entsprechenden Anschlüssen auf der Hauptplatine verbunden sind. Stellen Sie sicher, dass Ihre Motherboard-Treiber auf dem neuesten Stand und ordnungsgemäß installiert sind. Testen Sie die Funktionalität der USB- und Audioanschlüsse mit verschiedenen Geräten, um festzustellen, ob das Problem weiterhin besteht.
- Komponentenkompatibilität: Detaillierte Informationen zur Gehäusekompatibilität mit Grafikkarten, Flüssigkeitskühlung, Luftkühlern und Lüftern finden Sie im Produktdatenblatt unter www.marsgaming.eu. Wenn Sie weitere Hilfe benötigen, können Sie sich gerne an uns wenden. Bitte beachten Sie, dass der vertikale GPU-Adapter und der VGA-Riser nicht im Produkt enthalten sind.

Garantie
Für die Inanspruchnahme des Garantieservices ist der Original-Kaufbeleg erforderlich. Bewahren Sie es an einem sicheren Ort auf. Bei Eingriffen am Produkt, technischen Veränderungen jeglicher Art und Schäden durch äußere mechanische Kräfte erlischt die Garantie. Um die Garantiebedingungen zu lesen, besuchen Sie es.terms.marsgaming.eu.

Einhaltung
Sie können die Konformitätsklärung der Europäischen Union für das Produkt unter www.marsgaming.eu/en/conformity einsehen. Weitere Informationen finden Sie unter www.marsgaming.eu.

Entsorgung und Recycling
Am Ende der Nutzungsdauer darf das Produkt nicht im normalen Hausmüll entsorgt werden. Um die Umweltverträglichkeit zu fördern und eine ordnungsgemäße Abfallentsorgung zu gewährleisten, bringen Sie das Produkt bitte zu einer dafür vorgesehenen Sammel- und Recyclingstelle.

Kontakt
Wenn Sie Fragen haben oder Ersatzteile für das Produkt benötigen, zögern Sie nicht, uns zu kontaktieren: attcliente@biomag.es / +34945124598

PL
Przypomnienia dotyczące bezpieczeństwa
- Nie używaj produktu w miejscach o dużej wilgotności lub w pobliżu wody.
- Trzymaj dzieci z dala od części podczas instalacji produktu.
- Chroni swoje dłonie i palce podczas obsługi i montażu części.
- Umieść produkt na płaskiej powierzchni.

- Upewnij się, że wszystkie komponenty i panele są prawidłowo zainstalowane, a śruby są dokręcone.
- Przed czyszczeniem obudowy należy odłączyć urządzenie od wtyczki zasilającej.
- Do czyszczenia stołu używaj miękkiej, suchej ściereczki. Nie używaj ściernych środków czyszczących ani rozpuszczalników.
- Przechowuj komputer w czystym i suchym miejscu, ponieważ kurz i wilgoć mogą skrócić żywotność podzespołów komputera.
- NIE modyfikuj kabli ani złączy zawartych w tym produkcie.
- NIE używaj adapterów kablowych ani kabli, które nie są dołączone.

Rozwiązanie problemu
- Komputer się nie włącza: Sprawdź dokumentację płyty głównej i upewnij się, że przycisk zasilania jest podłączony w odpowiednim miejscu na płycie głównej.
- Złącza na panelu przednim nie działają: Sprawdź, czy złącza na panelu przednim (USB, HD AUDIO) są prawidłowo podłączone do odpowiednich złączy na płycie głównej. Upewnij się, że sterowniki płyty głównej są aktualne i prawidłowo zainstalowane. Przetęstuje działanie złączy USB i audio na różnych urządzeniach, aby ustalić, czy problem nadal występuje.
- Zgodność podzespołów: Szczegółowe informacje na temat zgodności obudowy z kartami graficznymi, chłodzeniem cieczą, chłodnicami powietrza i wentylatorami można znaleźć w karcie specyfikacji produktu na stronie www.marsgaming.eu. Jeśli potrzebujesz dalszej pomocy, skontaktuj się z nami w celu uzyskania wsparcia. Należy pamiętać, że pionowy adapter GPU i pion VGA nie są dołączone do produktu.

Gwarancja
Aby móc skorzystać z serwisu gwarancyjnego, niezbędny będzie oryginalny dowód zakupu. Trzymaj go w bezpiecznym miejscu. Manipulowanie przy produkcie, wszelkiego rodzaju modyfikacje techniczne oraz uszkodzenia spowodowane zewnętrznymi siłami mechanicznymi spowodują utratę gwarancji. Aby zapoznać się z warunkami gwarancji, odwiedź stronę es.terms.marsgaming.eu.

Zgodność
Deklarację zgodności Unii Europejskiej dotyczącą produktu można sprawdzić pod adresem www.marsgaming.eu/en/conformity. Więcej informacji można znaleźć na stronie www.marsgaming.eu.

Utylizacja i recykling
Po zakończeniu okresu użytkowania produktu nie należy go wyrzucać wraz ze zwykłymi odpadami domowymi. Aby promować zrównoważony rozwój środowiska i zapewnić właściwą gospodarkę odpadami, prosimy zanieść produkt do wyznaczonego punktu zbiórki i recyklingu.

Kontakt
Jeśli masz pytania lub potrzebujesz części zamiennych do produktu, nie wahaj się z nami skontaktować: attcliente@biomag.es / +34945124598

NL
Beveiligingsherinneringen
- Gebruik het product niet in ruimtes met een hoge luchtvochtigheid of in de buurt van water.
- Houd kinderen uit de buurt van onderdelen tijdens de installatie van het product.
- Bescherm uw handen en vingers bij het hanteren en installeren van onderdelen.
- Plaats het product op een vlakke ondergrond.
- Zorg ervoor dat alle componenten en panelen correct zijn geïnstalleerd en dat de schroeven zijn vastgedraaid.
- Koppel de apparatuur los van de stekker voordat u het chassis reinigt.
- Gebruik een zachte, droge doek om de tafel schoon te maken. Gebruik geen schurende schoonmaakmiddelen of oplosmiddelen.
- Bewaar de computer in een schone en droge omgeving, aangezien stof en vocht de levensduur van de computeronderdelen kunnen beperken.
- Wijzig NIET de kabels of connectoren die bij dit product worden geleverd.
- Gebruik GEEN kabeladapters of kabels die niet zijn meegeleverd.

Problem oplossen
- De computer gaat niet aan: Controleer de documentatie van uw moederbord en zorg ervoor dat de aan/uit-knop op de juiste plaats op het moederbord is aangesloten.
- Connectoren op het voorpaneel werken niet: Controleer of de connectoren op het voorpaneel (USB, HD AUDIO) correct zijn aangesloten op de overeenkomstige connectoren op het moederbord. Zorg ervoor dat de stuuropprogramma's voor uw moederbord up-to-date zijn en correct zijn geïnstalleerd. Test de functionaliteit van de USB- en audio-aansluitingen met verschillende apparaten om te bepalen of het probleem aanhoudt.
- Componentcompatibiliteit: Raadpleeg het productspecificatieblad op www.marsgaming.eu voor gedetailleerde informatie over chassiscompatibiliteit met grafische kaarten, vloeistofkoeling, luchtcoeling en ventilatoren. Als u meer hulp nodig heeft, neem dan gerust contact met ons op voor ondersteuning. Houd er rekening mee dat de verticale GPU-adapter en VGA-riser niet bij het product zijn inbegrepen.

Garantie
Om gebruik te maken van de garantieservice is de originele aankoopbon vereist. Bewaar het op een veilige plaats. Door knoeien met het product, technische wijzigingen van welke aard dan ook en schade als gevolg van externe mechanische krachten vervalt uw garantie. Ga naar es.terms.marsgaming.eu voor de voorwaarden en bepalingen van de garantie te lezen

Naleving
U kunt de conformiteitsverklaring van de Europese Unie voor het product raadplegen op www.marsgaming.eu/en/conformity. Ga voor meer informatie naar www.marsgaming.eu.

Verwijdering en recycling
Aan het einde van de levensduur van het product mag het niet bij het normale huishoudelijke afval worden weggegooid. Om de ecologische duurzaamheid te bevorderen en een goed afvalbeheer te garanderen, dient u het product naar een aangewezen inzamel- en recyclingcentrum te brengen.

Contact
Als u vragen heeft of reserveonderdelen voor het product nodig heeft, aarzel dan niet om contact met ons op te nemen: attcliente@biomag.es / +34945124598

AR
تذكيرات أمنية
- لا تستخدم المنتج في المناطق ذات الرطوبة العالية أو بالقرب من الماء.
- أبعد الأطفال عن الأجزاء أثناء تركيب المنتج.
- قم بحماية يديك وأصابعك عند التعامل مع الأجزاء وتركيبها.
- ضع المنتج على سطح مستوي.
- تأكد من تركيب جميع المكونات والألواح بشكل صحيح وإحكام ربط البراغي.
- أفضل الجهاز عن قابس الطاقة قبل تنظيف الهيكل.
- استخدمي قطعة قماش ناعمة وجافة لتنظيف الطاولة.
- لا تستخدم المنظفات الكاشطة أو المذيبات.
- احتفظ بالكمبيوتر في بيئة نظيفة وجافة، حيث يمكن أن يحد الغبار والرطوبة من عمر مكونات الكمبيوتر.
- لا تلمق بتعديل الكابلات أو الموصلات الموجودة في هذا المنتج.
- لا تستخدم محولات الكابلات أو الكابلات غير المضمنة.

حل المشكلة
- الكمبيوتر لا يعمل: تحقق من وثائق اللوحة الأم وتأكد من توصيل زر الطاقة بالمكائن الصحيح على اللوحة الأم.
- موصلات اللوحة الأم لا تعمل: تأكد من توصيل موصلات اللوحة الأمية (USB, HD AUDIO) بشكل صحيح بالموصلات المقابلة على اللوحة الأم. تأكد من تحديث برامج تشغيل اللوحة الأم وتثبيتها بشكل صحيح. اختر وظائف موصلات USB والصوت وأجهزة مختلفة لتجديد ما إذا كانت المشكلة مستمرة.
- توافق المكونات: يرجى الرجوع إلى ورقة مواصفات المنتج على www.marsgaming.eu للحصول على معلومات مفصلة حول توافق الهيكل مع بطاقات الرسومات والتبريد السائل ومبردات الهواء والمراوح. إذا كنت بحاجة إلى مزيد من المساعدة، فلا تردد في الاتصال بنا للحصول على الدعم. يرجى ملاحظة أن محول GPU العمودي ورافعة VGA غير متضمنين مع المنتج.

ضمان
سوف تكون هناك حاجة إلى إصصال الشراء الأصلي لاستخدام خدمة الضمان. احتفظ بها في مكان آمن. سيؤدي العبث بالمنتج، والتعديلات الفنية من أي نوع، والأضرار الناجمة عن القوى الميكانيكية الخارجية إلى إبطال الضمان الخاص بك. لقراءة شروط وأحكام الضمان، قم بزيارة es.terms.marsgaming.eu.

امتثال
يمكنك الرجوع إلى إعلان المطابقة للاتحاد الأوروبي للمنتج على www.marsgaming.eu/en/conformity لمزيد من المعلومات، قم بزيارة www.marsgaming.eu.

التخلص وإعادة التدوير
في نهاية العمر الإنتاجي للمنتج، لا ينبغي التخلص منه مع النفايات المنزلية العادية. لتعزيز الاستدامة البيئية وضمان الإدارة السليمة للنفايات، يرجى أخذ المنتج إلى مركز مخصص للتجميع وإعادة التدوير.

اتصال
إذا كانت لديك أسئلة أو كنت بحاجة إلى قطع غير للمنتج، فلا تردد في الاتصال بنا: attcliente@biomag.es / +34945124598




FR
Cet appareil, ses accessoires et ses cordons sont recyclent

À DÉPOSER EN MAGASIN

OU

À DÉPOSER EN DÉCHÈTERIE

Points de collecte sur www.quefairedestdechets.fr
Privilégiez la réparation ou le don de votre appareil !



MARSGAMING
Biomag S. L.
EU office:
Address: Barratzi 39, Pab. 3
01013, Vitoria, SPAIN
Telephone: +34945124598
Email: attcliente@biomag.es

WWW.MARSGAMING.EU



Made In China