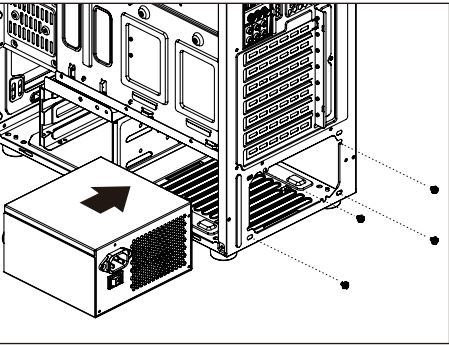


2 PSU



- EN

Install PSU
- ES

Instalación de Fuente
- DE

Netzteil installieren
- FR

Installer unité d'alimentation
- IT

Installazione della PSU
- PT

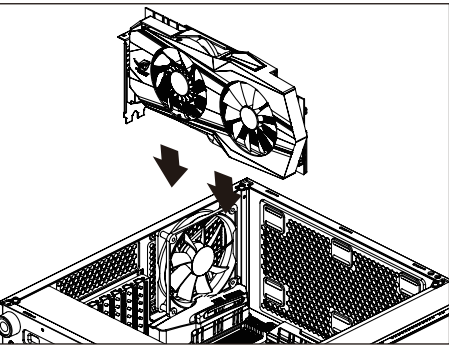
Instalar a fonte de alimentação
- PL

Instalacja zasilacza
- NL

Installeer PSU
- RU

Установка блока питания

3 Add-on Card



- EN

Install Add-on Card
- ES

Inserte la tarjeta add-on
- DE

Setzen Sie die Erweiterungskarte ei
- FR

Insérez la carte d'extension
- IT

Inserire la scheda aggiuntiva
- PT

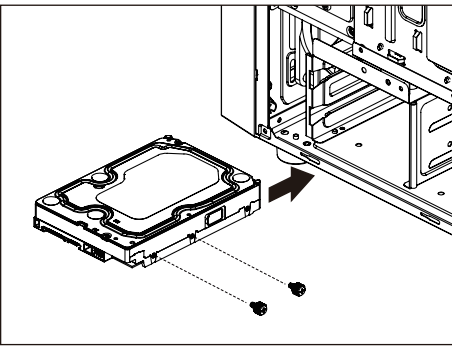
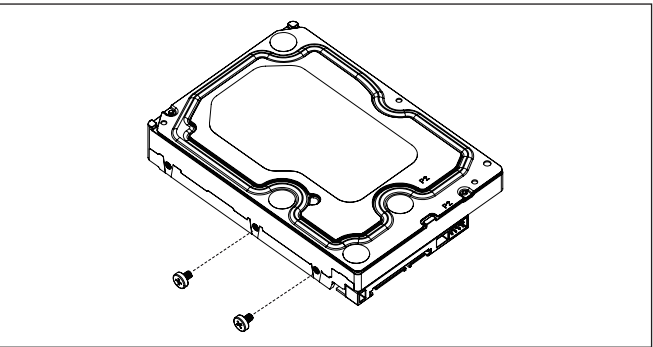
Insira a placa suplementar
- PL

Włóż dodatkową kartę
- NL

Installeer uitbreidingskaart
- RU

Установка дополнительной карты

4 3.5” HDD x 2



- EN

Install 3.5" HDD
- ES

Instalación de 3.5" HDD
- DE

3,5-Zoll-Festplatte installieren
- FR

Installer disque dur 3,5"
- IT

Installare l'unità HDD 3,5"
- PT

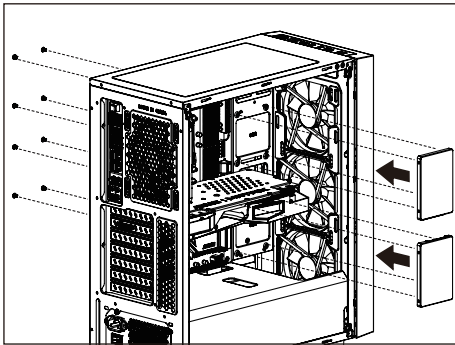
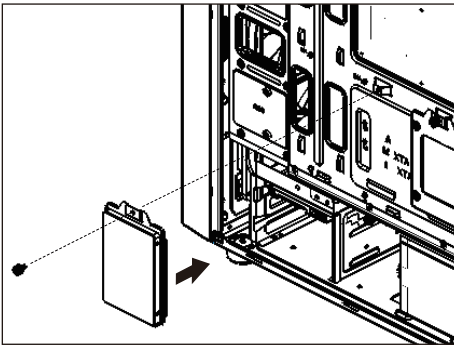
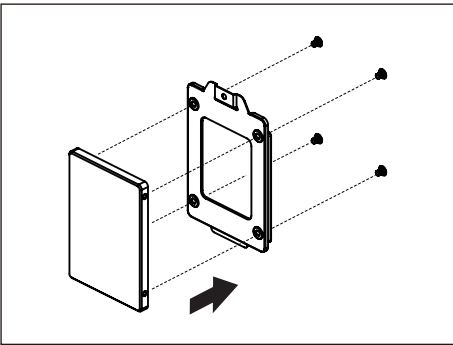
Instalar o HDD de 3,5"
- PL

Instalacja HDD 3,5"
- NL

Installeer 3,5 "HDD
- RU

Установите 3,5-дюймовый жесткий диск

5 2.5” SSD x 4



- EN

Install 2.5" SSD
- ES

Instalación de 2.5" SSD
- DE

2,5-Zoll-SSD installieren
- FR

Installer SSD 2,5"
- IT

Installare l'unità SSD 2,5"
- PT

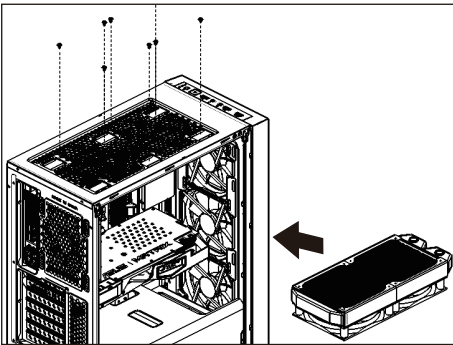
Instalar o HDD de 3,5"
- PL

Instalacja HDD 3,5"
- NL

Installeer 3,5 "HDD
- RU

Установите 3,5-дюймовый жесткий диск

6 Radiator



- EN

Install the fan and radiator
- ES

Instalar los ventiladores y el radiador
- DE

Lüfter und Kühlkörper installieren
- FR

Installation des ventilateurs et du radiateur
- IT

Installazione delle ventole e del radiatore
- PT

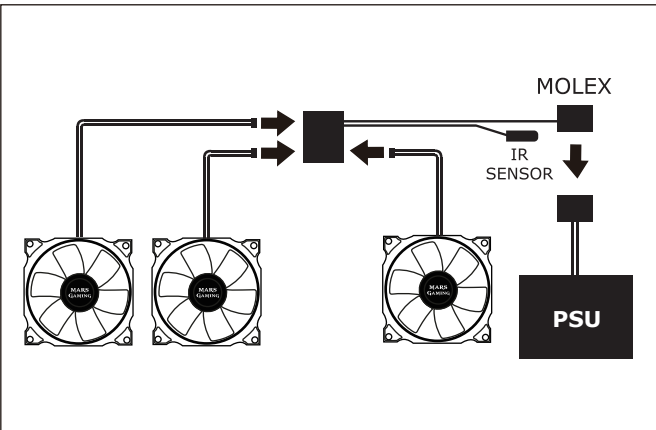
Instalar as ventoinhas e o radiador
- PL

Instalacja wentylatorów i radiatora
- NL

Installeer de ventilator en radiator
- RU

Установите вентилятор и радиатор

7



- EN

Connect fans to mini HUB
Connect MOLEX to PSU
- ES

Conectar ventilador al mini HUB
Conectar MOLEX a la PSU
- DE

Schließen Sie die Lüfter an den Mini-Hub an
Verbinden Sie MOLEX mit dem Netzteil
- FR

Connectez les fans au mini HUB
Connectez MOLEX à PSU
- IT

Collega i fan al mini HUB
Connetti MOLEX a PSU
- PT

Conecte os fãs ao mini HUB
Conecte o MOLEX à PSU
- PL

Podłącz fanów do mini HUB
Podłącz MOLEX do zasilacza
- NL

Sluit fans aan op mini HUB
Sluit MOLEX aan op PSU
- RU

Подключите вентиляторы к мини-HUB
Подключите MOLEX к блоку питания

*It is recommended placing the IR sensor in a area free of obstacles to improve remote control signal.