

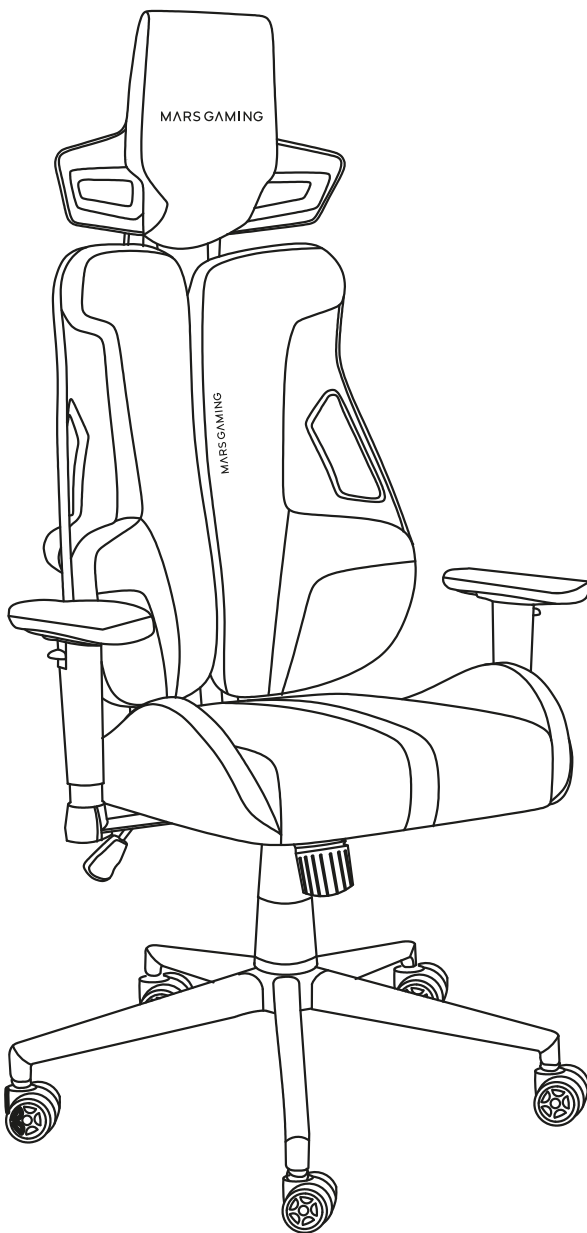
MGC-ELITE

GAMING CHAIR

MARS GAMING

G A M E R S · U N I V E R S E

EN User manual / ES Manual de usuario / PT Manual do usuário / FR
Manuel de l'utilisateur / IT Manuale d'uso / DE Benutzerhandbuch /
PL Instrukcja obsługi / NL Handleiding / دليل الاستخدام



Declaration of conformity / Declaración de conformidad / declaração de conformidade / déclaration de conformité / konformitätserklärung / deklaracja zgodności /
verklaring van overeenstemming www.marsgaming.eu/en/conformity



FR

Donnez ou
recyclez vos
meubles



ASSOCIATION

OU



MAGASIN

OU



DÉCHÈTERIE

www.quefairedemesdechets.fr

WWW.MARSGAMING.EU



MARSGAMING

Biomag S. L.

EU office:

Address: Barratxi 39, Pab. 3

01013, Vitoria, SPAIN

Telephone: +34945124598

Email: attcliente@biomag.es

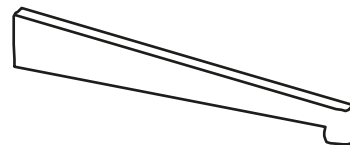
A*1




E*1




J*5



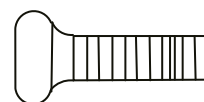
F*1



B*1



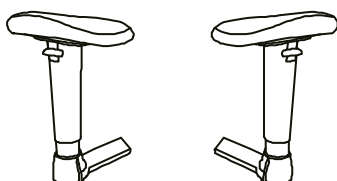
K*5 M6*10mm



G*5



C*1(L)*1(R)



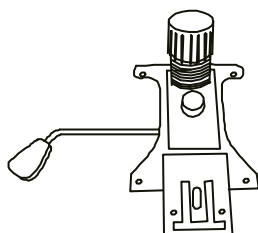
H*1



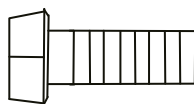
L*1




D*1



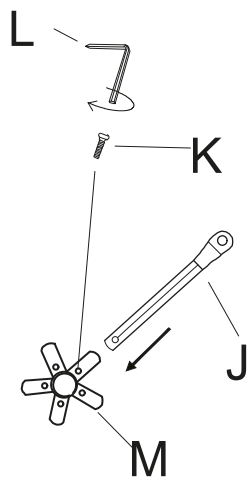
I*15 M8*20mm



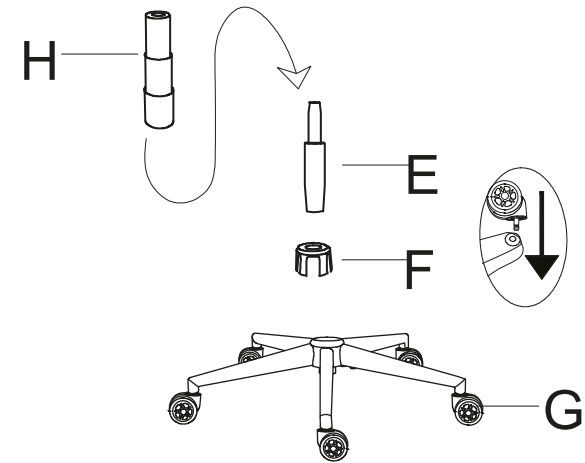
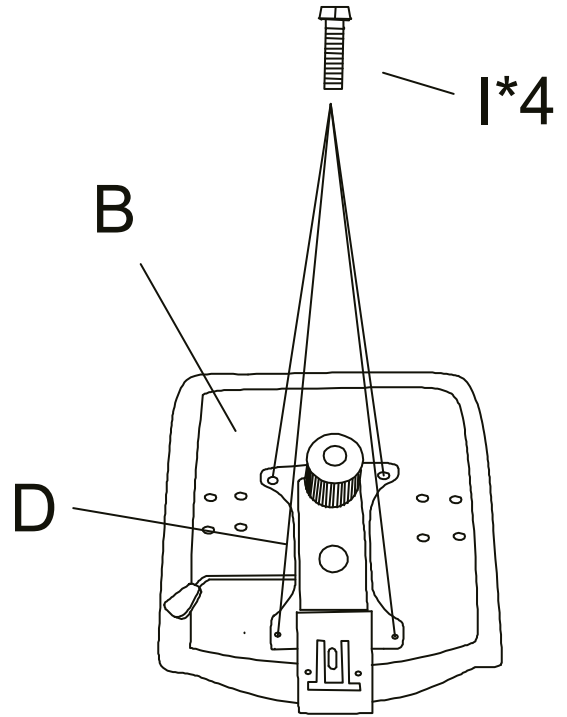
M*1



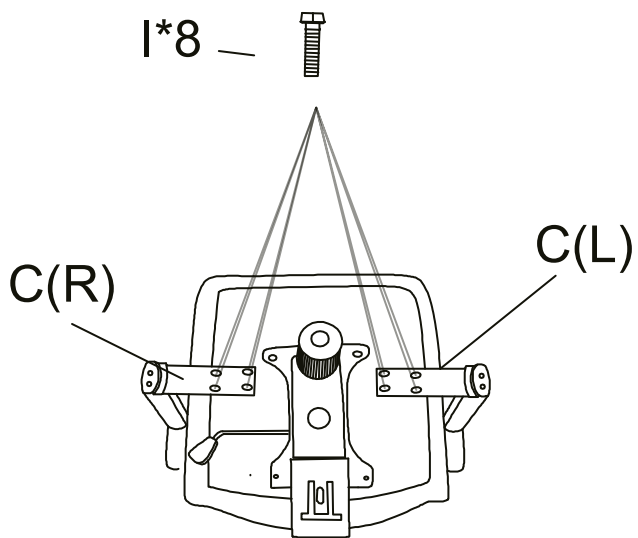
1



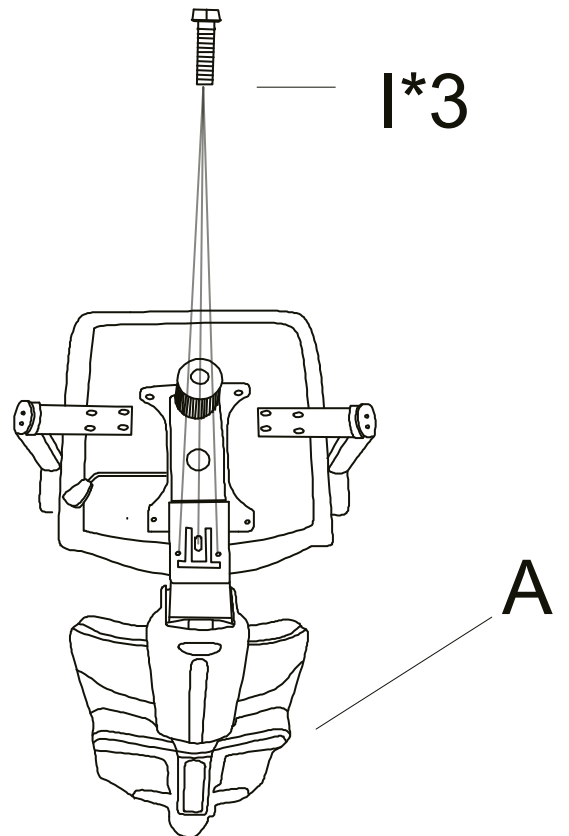
2

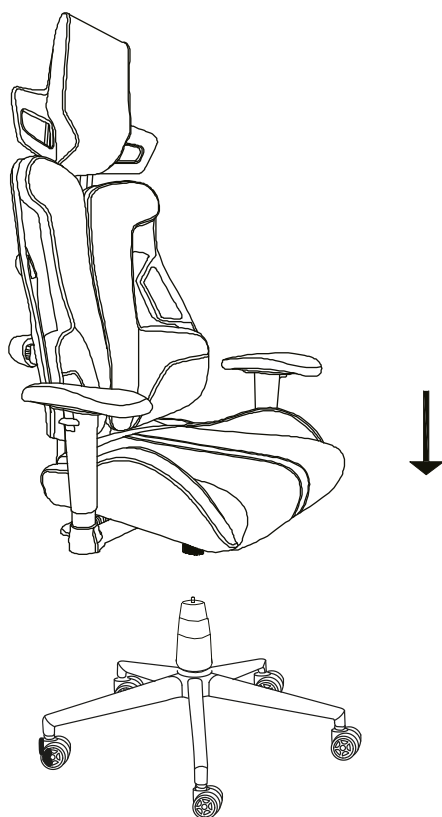


3



4





EN

Security Reminders

- This product includes large pieces, requiring two people for the assembly process.
- The chair is designed for indoor use only.
- Do not exceed the maximum load capacity supported by the product, 150Kg of static load.
- Do not tilt the chair excessively backward or sit down very forward as you may lose balance and fall.
- Keep children away from the parts while installing the product.
- Do not allow children to play with the chair to avoid accidents.
- Protect your hands and fingers when handling and installing parts.
- Place the product on a flat surface.
- Make sure all the screws are tightened.
- Use a soft, dry cloth for cleaning. Do not use abrasive cleaners, solvents on the chair.
- Use water and soap with a soft, cloth for cleaning the chair. Do not expose it to direct sunlight.
- Do not use hard or sharp clothing or objects to avoid damage on the synthetic chair's leather. Avoid wearing pants or clothing with sharp edges, metal zippers, or elements that could scratch or puncture the synthetic leather.

Troubleshooting

- Chair backseat angle adjustment: The chair backseat is fixed, you can use the seat tilt mechanism (Part D) to lay down by unlocking the tilt mechanism lever. You can adjust the tilt strength by rotating the knob located on the tilt mechanism.
- Wobbly parts: Make sure all screws on the chair are tightened securely.
- Missing parts: Check if there are missing parts in the product part list and contact us to receive assistance.

Warranty

The original purchase receipt will be required to use the warranty service. Keep it in a safe place. Manipulations of the product, technical modifications of any kind, and damages due to external mechanical forces will void your warranty. To read the terms and conditions of the warranty visit es.marsgaming.eu/es/terms

Compliance

You can consult the European Union Declaration of Conformity of the product at www.marsgaming.eu/en/conformity For more information www.marsgaming.eu

Disposal and Recycling

At the end of the product's life, it should not be disposed of with regular household waste. To promote environmental sustainability and ensure proper waste management, please take the product to a designated waste collection and recycling center.

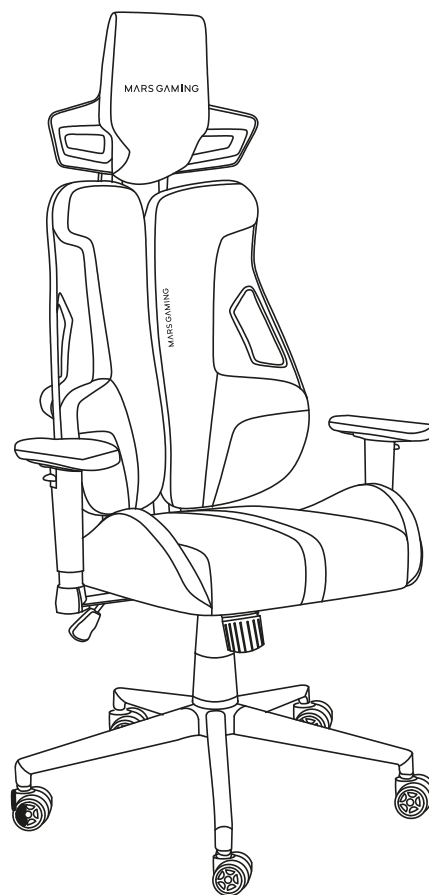
Contact

If you have questions or problems with the product, do not hesitate to contact us: attcliente@biomag.es / +34945124598

ES

Recordatorios de seguridad

- Este producto incluye piezas grandes, lo que requiere dos personas para el proceso de montaje.
- La silla está diseñada únicamente para uso en interiores.
- No exceda la capacidad máxima de carga soportada por el producto, 150 kg de carga estática.
- No incline la silla excesivamente hacia atrás ni se siente muy hacia adelante, ya que podría perder el equilibrio y caer.
- Mantenga a los niños alejados de las piezas mientras instala el producto.
- No permita que los niños jueguen con la silla para evitar accidentes.



- Proteja sus manos y dedos al manipular e instalar las piezas.
- Coloque el producto en una superficie plana.
- Asegúrese de que todos los tornillos estén apretados.
- Use un paño suave y seco para la limpieza. No utilice limpiadores abrasivos ni disolventes en la silla.
- Use agua y jabón con un paño suave para limpiar la silla. No la exponga a la luz solar directa.
- No utilice ropa u objetos duros o afilados para evitar daños en la piel sintética de la silla. Evite usar pantalones o prendas con bordes afilados, cremalleras metálicas o elementos que puedan raspar o perforar la piel sintética.

Solución de problemas

- Ajuste del ángulo del respaldo de la silla: El respaldo de la silla está fijo, pero puede usar el mecanismo de inclinación del asiento (Pieza D) para reclinarse desbloqueando la palanca del mecanismo de inclinación. Puede ajustar la resistencia de la inclinación girando la perilla ubicada en el mecanismo de inclinación.
- Partes con holgura: Asegúrese de que todos los tornillos de la silla estén bien apretados.
- Piezas faltantes: Verifique si faltan piezas en la lista de piezas del producto y contáctenos para recibir asistencia.

Garantía

El recibo original de compra será necesario para utilizar el servicio de garantía. Guárdelo en un lugar seguro. La manipulación del producto, modificaciones técnicas de cualquier tipo y daños debidos a fuerzas mecánicas externas anularán su garantía. Para leer los términos y condiciones de la garantía, visite es.marsgaming.eu/es/terms

Conformidad

Puede consultar la Declaración de Conformidad de la Unión Europea del producto en www.marsgaming.eu/en/conformity Para más información www.marsgaming.eu

Eliminación y reciclaje

Al final de la vida útil del producto, no debe desecharse con los residuos domésticos habituales. Para promover la sostenibilidad ambiental y asegurar una correcta gestión de residuos, lleve el producto a un centro de recogida y reciclaje designado.

Contacto

Si tiene preguntas o problemas con el producto, no dude en contactarnos: attcliente@biomag.es / +34945124598

IT

Promemoria di sicurezza

- Questo prodotto include pezzi grandi, il che richiede due persone per il processo di montaggio.
- La sedia è progettata esclusivamente per l'uso interno.
- Non superare la capacità massima di carico supportata dal prodotto, 150 kg di carico statico.
- Non inclinare eccessivamente la sedia all'indietro né sedersi troppo in avanti, in quanto potrebbe perdere l'equilibrio e cadere.
- Tenere i bambini lontani dalle parti mentre si installa il prodotto.
- Non permettere ai bambini di giocare con la sedia per evitare incidenti.
- Proteggere le sue mani e le sue dita mentre maneggia e installa le parti.
- Posizionare il prodotto su una superficie piana.
- Assicurarsi che tutte le viti siano strette.
- Utilizzare un panno morbido e asciutto per la pulizia. Non utilizzare detergenti abrasivi o solventi sulla sedia.
- Utilizzare acqua e sapone con un panno morbido per pulire la sedia. Non esporla alla luce solare diretta.
- Non utilizzare vestiti o oggetti duri o appuntiti per evitare danni alla pelle sintetica della sedia. Evitare di indossare pantaloni o indumenti con bordi taglienti, cerniere metalliche o elementi che possano graffiare o perforare la pelle sintetica.

Risoluzione dei problemi

- Regolazione dell'angolo dello schienale della sedia: Lo schienale della sedia è fisso, ma può utilizzare il meccanismo di inclinazione della seduta (Parte D) per reclinarsi sbloccando la leva del meccanismo di inclinazione. È possibile regolare la resistenza dell'inclinazione girando la manopola situata sul meccanismo di inclinazione.
- Parti allentate: Assicurarsi che tutte le viti della sedia siano ben strette.
- Parti mancanti: Verificare se mancano parti nell'elenco delle parti del prodotto e contattarci per assistenza.

Garanzia

Sarà necessario il ricevuto di acquisto originale per utilizzare il servizio di garanzia. Conservarlo in un luogo sicuro. La manomissione del prodotto, modifiche tecniche di qualsiasi tipo e danni dovuti a forze meccaniche esterne annulleranno la sua garanzia. Per leggere i termini e le condizioni della garanzia, visitare [es.marsgaming.eu/es/terms](https://www.marsgaming.eu/es/terms)

Conformità

È possibile consultare la Dichiarazione di Conformità dell'Unione Europea del prodotto su www.marsgaming.eu/en/conformity Per maggiori informazioni www.marsgaming.eu

Smaltimento e riciclaggio

Alla fine della vita utile del prodotto, non deve essere smaltito con i rifiuti domestici abituali. Per promuovere la sostenibilità ambientale e garantire una corretta gestione dei rifiuti, portare il prodotto in un centro di raccolta e riciclaggio designato.

Contatto

Se ha domande o problemi con il prodotto, non esiti a contattarci: attdcliente@biomag.es / +34945124598

DE

Sicherheitshinweise

- Dieses Produkt enthält große Teile, weshalb zwei Personen für den Montageprozess benötigt werden.
- Der Stuhl ist ausschließlich für die Verwendung in Innenräumen konzipiert.
- Überschreiten Sie nicht die maximale Belastbarkeit des Produkts von 150 kg statischer Last.
- Kippen Sie den Stuhl nicht zu weit nach hinten oder setzen Sie sich nicht zu weit nach vorne, da dies das Gleichgewicht verlieren und zu einem Sturz führen könnte.
- Halten Sie Kinder von den Teilen fern, während Sie das Produkt montieren.
- Lassen Sie nicht zu, dass Kinder mit dem Stuhl spielen, um Unfälle zu vermeiden.
- Schützen Sie Ihre Hände und Finger beim Umgang und der Montage der Teile.
- Platzieren Sie das Produkt auf einer ebenen Fläche.
- Stellen Sie sicher, dass alle Schrauben festgezogen sind.
- Verwenden Sie ein weiches, trockenes Tuch zur Reinigung. Verwenden Sie keine abrasiven Reiniger oder Lösungsmittel für den Stuhl.
- Verwenden Sie Wasser und Seife mit einem weichen Tuch zur Reinigung des Stuhls. Setzen Sie ihn nicht direkter Sonneneinstrahlung aus.
- Verwenden Sie keine harten oder scharfen Gegenstände, um Beschädigungen des Kunstleders des Stuhls zu vermeiden. Vermeiden Sie das Tragen von Hosen oder Kleidung mit scharfen Kanten, metallischen Reißverschlüssen oder Elementen, die das Kunstleder kratzen oder durchstechen könnten.

Problembehandlung

- Einstellung des Neigungswinkels der Stuhllehne: Die Lehne des Stuhls ist fest, aber Sie können den Neigungsmechanismus des Sitzes (Teil D) verwenden, um sich zurückzulehnen, indem Sie den Hebel des Neigungsmechanismus entsperren. Sie können den Widerstand der Neigung durch Drehen des Knopfes am Neigungsmechanismus einstellen.
- Lockere Teile: Stellen Sie sicher, dass alle Schrauben des Stuhls fest angezogen sind.
- Fehlende Teile: Überprüfen Sie, ob Teile in der Teileliste des Produkts fehlen, und kontaktieren Sie uns für Unterstützung.

comum resultante do processo de embalagem. Para corrigir este fenómeno, o tapete do rato deve ser esticado e sujeito a pressão, colocando objectos pesados e planos, como livros, em cima dele durante várias horas. Este procedimento ajuda a devolver o tapete à sua condição plana original. Para evitar futuras deformações, recomenda-se que guarde o tapete do rato numa posição plana.

Garantía

O recibo de compra original é necessário para utilizar o serviço de garantia. Guarde-o num local seguro. A adulteração do produto, as modificações técnicas de qualquer tipo e os danos causados por forças mecânicas externas anularão a garantia. Para consultar os termos e condições da garantia, visite [marsgaming.eu/terms](https://www.marsgaming.eu/terms).

Conformidade

A Declaração de Conformidade UE do produto está disponível em www.marsgaming.eu/en/conformity Para mais informações www.marsgaming.eu

Eliminación e reciclagem

No final da vida útil do produto, este não deve ser eliminado juntamente com o lixo doméstico normal. Para promover a sustentabilidade ambiental e garantir uma gestão adequada dos resíduos, o produto deve ser levado a um centro de recolha e reciclagem designado.

Contacto

Se tiver dúvidas ou problemas com o produto, não hesite em contactar-nos: attdcliente@biomag.es / +34945124598

FR

Rappels de sécurité

- Ce produit comprend des pièces de grande taille, nécessitant deux personnes pour l'assemblage.
- La chaise est conçue uniquement pour une utilisation en intérieur.
- Ne dépassez pas la capacité de charge maximale supportée par le produit, 150 kg en charge statique.
- Ne penchez pas excessivement la chaise vers l'arrière ni ne vous asseyez trop en avant, car cela pourrait déséquilibrer et entraîner une chute.
- Tenez les enfants éloignés des pièces pendant l'installation du produit.
- Ne laissez pas les enfants jouer avec la chaise pour éviter les accidents.
- Protégez vos mains et vos doigts lors de la manipulation et de l'installation des pièces.
- Placez le produit sur une surface plane.
- Assurez-vous que toutes les vis sont serrées.
- Utilisez un chiffon doux et sec pour le nettoyage. N'utilisez pas de nettoyeurs abrasifs ou de solvants sur la chaise.
- Utilisez de l'eau et du savon avec un chiffon doux pour nettoyer la chaise. Ne l'exposez pas directement au soleil.
- Ne pas utiliser de vêtements ou objets durs ou pointus pour éviter d'endommager le simili cuir de la chaise. Évitez de porter des pantalons ou des vêtements avec des bords tranchants, des fermetures éclair métalliques ou des éléments qui pourraient gratter ou percer le simili cuir.

Dépannage

- Réglage de l'angle du dossier de la chaise : Le dossier de la chaise est fixe, mais vous pouvez utiliser le mécanisme d'inclinaison du siège (Pièce D) pour vous incliner en débloquent le levier du mécanisme d'inclinaison. Vous pouvez ajuster la résistance de l'inclinaison en tournant le bouton situé sur le mécanisme d'inclinaison.
- Pièces lâches : Assurez-vous que toutes les vis de la chaise sont bien serrées.
- Pièces manquantes : Vérifiez si des pièces manquent dans la liste des pièces du produit et contactez-nous pour obtenir de l'aide.

Garantie

Der Originalkaufbeleg ist erforderlich, um den Garantieservice in Anspruch zu nehmen. Bewahren Sie ihn an einem sicheren Ort auf. Manipulationen am Produkt, technische Modifikationen jeglicher Art und Schäden durch äußere mechanische Kräfte heben Ihre Garantie auf. Um die Garantiebedingungen zu lesen, besuchen Sie es.marsgaming.eu/es/terms

Konformität

Die Konformitätserklärung der Europäischen Union für das Produkt können Sie unter www.marsgaming.eu/en/conformity einsehen. Für weitere Informationen besuchen Sie www.marsgaming.eu

Entsorgung und Recycling

Am Ende der Lebensdauer des Produkts sollte es nicht mit dem regulären Hausmüll entsorgt werden. Um die Umweltverträglichkeit zu fördern und eine ordnungsgemäße Abfallwirtschaft zu gewährleisten, bringen Sie das Produkt zu einer ausgewiesenen Sammel- und Recyclingstelle.

Kontakt

Wenn Sie Fragen haben oder Unterstützung mit dem Produkt benötigen, zögern Sie nicht, uns zu kontaktieren: attdcliente@biomag.es / +34945124598

Regulação da altura

A altura da mesa pode ser ajustada em três alturas diferentes. São necessárias duas pessoas para regular a altura da mesa. Virar a mesa ao contrário e aparafusar os parafusos de fixação na posição de altura pretendida. Utilize luvas de proteção e proceda com cuidado ao regular a altura da mesa.

Lembretes de segurança

- Este produto inclui peças de grandes dimensões, necessitando de duas pessoas para o processo de montagem.
- Não exceda a capacidade de carga máxima do produto, 100 kg de carga estática.
- Manter as crianças afastadas das peças durante a instalação do produto - Proteger as mãos e os dedos durante o manuseamento e a instalação das peças.
- Colocar o produto numa superfície plana.
- Não se sente ou fique de pé sobre a estrutura da secretária. Não rasteje nem se deite debaixo da estrutura da secretária.
- Os suportes devem ser fixados conforme especificado nas instruções de montagem. Uma instalação incorrecta pode resultar em danos ou ferimentos graves.
- Certifique-se de que todas as peças estão incluídas na caixa e verifique a lista de peças antes da instalação. Se faltar alguma peça ou se esta estiver defeituosa, contacte-nos para obter assistência.
- Certifique-se de que todos os parafusos estão bem apertados.
- Utilize um pano macio e seco para limpar. Não utilize produtos de limpeza abrasivos ou solventes na mesa.
- Utilize água e sabão com um pano macio para limpar o tapete do rato. Não expor à luz solar direta.

Solución de problemas

- A mesa oscila: Certifique-se de que o suporte metálico da barra das pernas foi instalado. Verifique se existem peças soltas ou gastas. Se o chão for irregular, rode as pernas da mesa até que a oscilação desapareça.
- Peças em falta: Verifique se todas as peças indicadas na lista de peças do produto estão presentes e contacte-nos para obter assistência.
- Manchas no tapete: Limpe o tapete com água e sabão; se houver resíduos de sabão, enxágüe o tapete até desaparecerem. Enxaguar tantas vezes quantas as necessárias.
- Deformação do tapete do rato: A deformação observada no tapete do rato ao desembalar é um fenómeno

Garantie

Le reçu d'achat original sera nécessaire pour utiliser le service de garantie. Conservez-le dans un endroit sûr. La manipulation du produit, les modifications techniques de toute nature et les dommages dus à des forces mécaniques externes annuleront votre garantie. Pour lire les termes et conditions de la garantie, visitez es.marsgaming.eu/es/terms

Conformité

Vous pouvez consulter la Déclaration de Conformité de l'Union Européenne du produit sur www.marsgaming.eu/en/conformity Pour plus d'informations, visitez www.marsgaming.eu

Élimination et recyclage

À la fin de la durée de vie du produit, il ne doit pas être jeté avec les ordures ménagères habituelles. Pour promouvoir la durabilité environnementale et assurer une gestion adéquate des déchets, amenez le produit à un centre de collecte et de recyclage des déchets désigné.

Contact

Si vous avez des questions ou besoin d'assistance avec le produit, n'hésitez pas à nous contacter : attdcliente@biomag.es / +34945124598

PL

Przypomnienia dotyczące bezpieczeństwa

- Ten produkt zawiera duże elementy, które wymagają dwóch osób do montażu.
- Krzesło przeznaczone jest wyłącznie do użytku wewnętrznego.
- Nie przekraczaj maksymalnego obciążenia produktu wynoszącego 150 kg w statyce.
- Nie przechylaj krzesła zbyt mocno do tyłu ani nie siadaj zbyt blisko krawędzi, ponieważ może to prowadzić do utraty równowagi i upadku.
- Trzymaj dzieci z dala od części podczas instalacji produktu.
- Nie pozwól dzieciom bawić się krzesłem, aby uniknąć wypadków.
- Chroń swoje ręce i palce podczas manipulowania i montowania części.
- Ustaw produkt na płaskiej powierzchni.
- Upewnij się, że wszystkie śruby są dokręcone.
- Do czyszczenia użyj miękkiej, suchej szmatki. Nie używaj środków ściernych ani rozpuszczalników do czyszczenia krzesła.
- Użyj wody i mydła z miękką szmatką do czyszczenia krzesła. Nie wystawiaj go na bezpośrednie działanie promieni słonecznych.
- Nie używaj ubrań lub twardych, ostrych przedmiotów, aby uniknąć uszkodzenia skóry syntetycznej krzesła. Unikaj noszenia spodni lub odzieży z ostrymi krawędziami, metalowymi zamkami błyskawicznymi lub elementami, które mogą zarysować lub przebić skórę syntetyczną.

Rozwiązywanie problemów

- Regulacja kąta oparcia krzesła: Oparcie krzesła jest stałe, ale można użyć mechanizmu przechyłu siedziska (Część D) do odchyłania, odblokowując dźwignię mechanizmu przechyłu. Możesz dostosować opór przechyłu, obracając pokrętko znajdujące się na mechanizmie przechyłu.
- Luźne części: Upewnij się, że wszystkie śruby krzesła są dokręcone.
- Brakujące części: Sprawdź, czy brakuje jakichś części na liście części produktu i skontaktuj się z nami w celu uzyskania pomocy.

Gwarancja

Do skorzystania z serwisu gwarancyjnego będzie wymagany oryginalny paragon zakupu. Przechowuj go w bezpiecznym miejscu. Manipulacje z produktem, modyfikacje techniczne jakiegokolwiek rodzaju i uszkodzenia spowodowane zewnętrznymi siłami mechanicznymi unieważnią gwarancję. Aby przeczytać warunki gwarancji, odwiedź es.marsgaming.eu/es/terms

Zgodność
Deklarację zgodności produktu z Unią Europejską można sprawdzić na stronie www.marsgaming.eu/en/conformity Aby uzyskać więcej informacji, odwiedź www.marsgaming.eu

Utylizacja i recykling
Na koniec życia produktu nie należy go wyrzucać z regularnymi odpadami domowymi. W celu promowania zrównoważonego rozwoju środowiskowego i zapewnienia odpowiedniego zarządzania odpadami, przynieś produkt do wyznaczonego centrum zbiórki i recyklingu odpadów.

Kontakt
Jeśli masz pytania lub potrzebujesz pomocy z produktem, nie wahaj się skontaktować z nami: attcliente@biomag.es / +34945124598

NL

Veiligheidsreminders
-Dit product bevat grote onderdelen, waarvoor twee personen nodig zijn voor de montage.
-De stoel is uitsluitend bedoeld voor binnengebruik.
-Overschrijd niet de maximale draagcapaciteit van het product van 150 kg statische belasting.
-Hel de stoel niet te ver naar achteren en zit niet te ver naar voren, dit kan leiden tot evenwichtsverlies en vallen.
-Houd kinderen uit de buurt van de onderdelen tijdens de installatie van het product.
-Laat kinderen niet met de stoel spelen om ongelukken te voorkomen.
-Bescherm uw handen en vingers tijdens het hanteren en installeren van onderdelen.
-Plaats het product op een vlakke ondergrond.
-Zorg ervoor dat alle schroeven vastgedraaid zijn.
-Gebruik een zachte, droge doek voor de schoonmaak. Gebruik geen schurende reinigers of oplosmiddelen op de stoel.
-Gebruik water en zeep met een zachte doek voor het reinigen van de stoel. Stel het niet bloot aan direct zonlicht.
-Gebruik geen kleding of harde, scherpe voorwerpen om schade aan het synthetisch leer van de stoel te voorkomen. Vermijd het dragen van broeken of kleding met scherpe randen, metalen ritsen of elementen die het synthetische leer kunnen krassen of doorboren.

Probleemoplossing
-Afstelling van de hock van de rugleuning van de stoel: De rugleuning van de stoel is vast, maar u kunt de kantelfunctie van de zitting (Onderdeel D) gebruiken om achterover te leunen door de kantelhendel te ontgrendelen. U kunt de weerstand van de kanteling aanpassen door aan de knop op het kantelmechanisme te draaien.
-Onderdelen met speling: Zorg ervoor dat alle schroeven van de stoel goed vastzitten.
-Ontbrekende onderdelen: Controleer of er onderdelen ontbreken op de onderdelenlijst van het product en neem contact met ons op voor assistentie.

Garantie
De originele aankoopbon is vereist om gebruik te maken van de garantieservice. Bewaar deze op een veilige plaats. Manipulatie van het product, technische wijzigingen van welke aard dan ook en schade door externe mechanische krachten zullen uw garantie ongeldig maken. Om de garantievoorwaarden te lezen, bezoek es.marsgaming.eu/es/terms

Naleving
U kunt de EU-conformiteitsverklaring van het product raadplegen op www.marsgaming.eu/en/conformity Voor meer informatie www.marsgaming.eu

Verwijdering en recycling
Aan het einde van de levensduur van het product mag het niet met het gewone huishoudelijk afval worden weggegooid. Om de milieu-duurzaamheid te bevorderen en een juiste afvalbeheer te garanderen, brengt u het product naar een aangewezen inzamel- en recyclingcentrum.

Contact
Als u vragen heeft of hulp nodig heeft met het product, aarzel dan niet om contact met ons op te nemen: attcliente@biomag.es / +34945124598

تذكيرات السلامة
- يشتمل هذا المنتج على أجزاء كبيرة ، مما يتطلب شخصين لعملية التجميع.
- الكرسي مصمم للاستخدام الداخلي فقط.
- لا تتجاوز سعة الحمولة القصوى التي يدعمها المنتج ، 150 كجم من الحمل الثابت.
- لا تميل الكرسي بشكل مفرط للخلف أو تجلس بعيدا جدا إلى الأمام ، حيث قد تفقد توازنك وتسقط.
- إبقاء الأطفال بعيدا عن الأجزاء أثناء تركيب المنتج.
- لا تسمح للأطفال باللعب بالكرسي لتجنب الحوادث.
- احم يديك وأصابعك عند التعامل مع الأجزاء وتركيبها.
-ضع المنتج على سطح مستو.
- تأكد من إحكام ربط جميع البراغي.
- استخدم قطعة قماش ناعمة وجافة للتنظيف. لا تستخدم المنظفات الكاشطة أو المذيبات على الكرسي.
- استخدم الماء والصابون بقطعة قماش ناعمة لتنظيف الكرسي. لا تعرضه لأشعة الشمس المباشرة.ذا كانت لديك أسئلة أو

مشاكل مع المنتج، فلا تردد في الاتصال بنا: attcliente@biomag.es / +34945124598- لا تستخدم الملابس أو الأشياء الصلبة أو الحادة لتجنب تلف الجلد الصناعي للكرسي. تجنب ارتداء السراويل أو الملابس ذات الحواف الحادة أو السحابات المعدنية أو الأشياء التي يمكن أن تخدش أو تتقّب الجلد الصناعي.

استكشاف الاخطاء
- ضبط زاوية ظهر الكرسي: ظهر الكرسي ثابت ، ولكن يمكنك استخدام آلية إمالة المقعد (الجزء D) للإمالة عن طريق فتح ذراع آلية الإمالة. يمكنك ضبط مقاومة الإمالة عن طريق تدوير المقبض الموجود على آلية الإمالة.
- الأجزاء السائبة: تأكد من أن جميع البراغي الموجودة على الكرسي محكمة.
-الأجزاء المفقودة: تحقق من الأجزاء المفقودة في قائمة أجزاء المنتج واتصل بنا للحصول على المساعدة.

ضمان
سيكون إصالح الشراء الأصلي مطلوبوا لاستخدام خدمة الضمان. قم بتخزينه في مكان آمن. سيؤدي العبث بالمنتج والتعديلات الفنية من أي نوع والأضرار الناجمة عن القوى الميكانيكية الخارجية إلى إبطال الضمان الخاص بك. لقراءة شروط وأحكام الضمان ، يرجى زيارة es.marsgaming.eu/es/terms

يتفق
يمكنك الرجوع إلى إعلان المطابقة للاتحاد الأوروبي للمنتج في www.marsgaming.eu/en/conformity لمزيد من المعلومات www.marsgaming.eu

التخلص وإعادة التدوير
في نهاية العمر الإنتاجي للمنتج ، لا ينبغي التخلص منه مع النفايات المنزلية المعتادة. لتعزيز الاستدامة البيئية وضمان الإدارة السليمة للنفايات ، خذ المنتج إلى مركز تجميع وإعادة تدوير معين.

الاتصال
إذا كانت لديك أسئلة أو مشاكل مع المنتج ، فلا تردد في الاتصال بنا: attcliente@biomag.es / +34945124598