

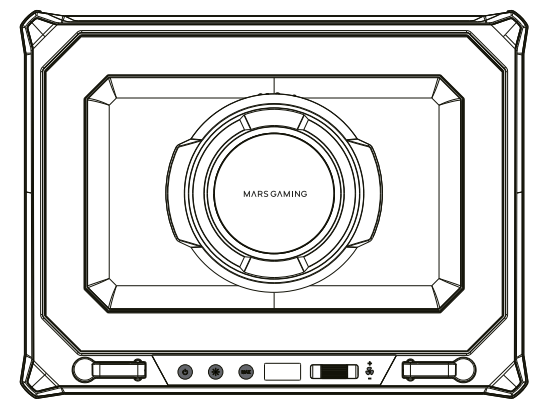
Manual

MARSGAMING

CAMERS · UNIVERSE

MNBC-ULTRA

NOTEBOOK COOLER



1 ON/OFF

2 RGB CONTROL

3 TOP SPEED

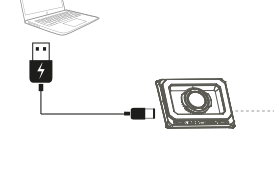
4 DISPLAY

5 FAN CONTROL (fan speed can be adjusted from 300-2400 RPM)

WWW.MARSGAMING.EU

Hub

La base ha un HUB USB sul lato destro. Per utilizzarlo, è necessario collegare il cavo USB incluso dal computer all'ingresso USB C del HUB sopra menzionato.



Collega i tuoi diversi dispositivi (mouse, tastiera, USB, cuffie, console, webcam, USB...)

Raccomandazioni e promemoria

- Controllare la posizione delle prese d'aria nella parte inferiore del notebook e assicurarsi che non siano bloccate dalla base in schiuma della base di raffreddamento. Se sono bloccate, rimuovere la base in schiuma.
- Si noti che se si imposta la velocità della ventola al livello RPM massimo, il rumore sarà elevato.
- Non utilizzare a installare vicino ad acqua, umidità o superfici calde. Posizionare il prodotto su una superficie piana e stabile. Inserire delicatamente e non piegare il cavo USB e le porte USB altrimenti potrebbero danneggiarsi e non funzionare correttamente. Scollegare il cavo e pulirlo solo con un panno asciutto, non utilizzare detergenti spray o liquidi. Al termine della vita utile del prodotto, smaltire il prodotto presso il centro di raccolta/riciclaggio locale.

Garanzia

Per usufruire del servizio di garanzia sarà richiesta la ricevuta di acquisto originale. Conservarla in un luogo sicuro. Manipolazioni del dispositivo, modifiche tecniche di qualsiasi tipo e danni dovuti a forze meccaniche esterne invalideranno la garanzia. Per leggere i termini e le condizioni della garanzia, visitare [es.marsgaming.eu/es/terms](http://es.marsgaming.eu/es/terms)

Conformità

È possibile consultare la dichiarazione di conformità dell'Unione Europea del prodotto su [www.marsgaming.eu/en/conformity](http://www.marsgaming.eu/en/conformity) Per ulteriori informazioni [www.marsgaming.eu](http://www.marsgaming.eu)

Smaltimento e riciclaggio

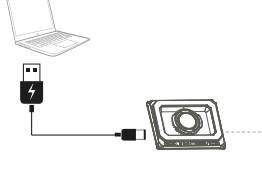
Al termine della vita utile del prodotto, non smaltirlo con i normali rifiuti domestici. Per promuovere la sostenibilità ambientale e garantire una corretta gestione dei rifiuti, portare il prodotto presso un centro di raccolta e riciclaggio designato.

Contatto

Se hai domande o problemi con il prodotto, non esitare a contattarci: [attcliente@biomag.es](mailto:attcliente@biomag.es) / +34945124598

Hub

La base ha un HUB USB sul lato destro. Per utilizzarlo, è necessario collegare il cavo USB incluso dal computer all'ingresso USB C del HUB sopra menzionato.



Conecta tus diferentes dispositivos (raton, teclado, USB, auriculares, consola, webcam, USB...)

Recommendations and Reminders

- Check the location of the air inlets on the bottom of the notebook and make sure that they are not blocked by the foam base of the cooler base. If they are blocked, remove the foam base.
- Please note that if you set the fan speed to the maximum RPM level, the noise will be high.
- Do not use or install near water, moisture or hot surfaces. Place the product on a flat and stable surface. Please insert gently and do not bend the USB cable and USB ports otherwise they might get damaged and malfunction. Unplug the cable and clean only with a dry cloth, do not use aerosol or liquid cleaning agents. At the end of the product life please dispose this product at your local waste collection/recycling centre.

Warranty

The original purchase receipt will be required to use the warranty service. Keep it in a safe place. Manipulations of the device, technical modifications of any kind, and damages due to external mechanical forces will void your warranty. To read the terms and conditions of the warranty visit [es.marsgaming.eu/es/terms](http://es.marsgaming.eu/es/terms)

Compliance

You can consult the European Union Declaration of Conformity of the product at [www.marsgaming.eu/en/conformity](http://www.marsgaming.eu/en/conformity) For more information [www.marsgaming.eu](http://www.marsgaming.eu)

Disposal and Recycling

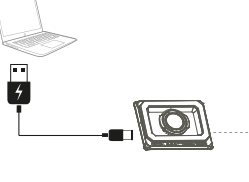
At the end of the product's lifespan, it should not be disposed of with regular household waste. To promote environmental sustainability and ensure proper waste management, take the product to a designated collection and recycling center.

Contact

If you have questions or problems with the product, do not hesitate to contact us: [attcliente@biomag.es](mailto:attcliente@biomag.es) / +34945124598

Hub

La base tiene un HUB USB en el lado derecho. Para usarlo, debe conectar el cable USB incluido desde la computadora a la entrada USB C del HUB mencionado anteriormente.



Conecta tus diferentes dispositivos (raton, teclado, USB, auriculares, consola, webcam, USB...)

Recomendaciones y recordatorios

- Verifique la ubicación de las entradas de aire en la parte inferior de la computadora portátil y asegúrese de que no estén bloqueadas por la base de espuma de la base del enfriador. Si están bloqueadas, retire la base de espuma.
- Tenga en cuenta que si configura la velocidad del ventilador al nivel máximo de RPM, el ruido será alto.
- No use ni instale cerca del agua, la humedad o superficies calientes. Coloque el producto sobre una superficie plana y estable. Introduzca el cable USB con cuidado y no lo doble, ya que podría dañarse y funcionar mal. Desconecte el cable y límpielo únicamente con un paño seco, no utilice agentes de limpieza en aerosol ni líquidos. Al final de la vida útil del producto, deséchelo en el centro de recogida de residuos o reciclaje de su localidad.

Garantía

Para utilizar el servicio de garantía, es necesario el recibo de compra original. Guárdelo en un lugar seguro. Las manipulaciones del dispositivo, las modificaciones técnicas de cualquier tipo y los daños debidos a fuerzas mecánicas externas anularán la garantía. Para leer los términos y condiciones de la garantía, visite [es.marsgaming.eu/es/terms](http://es.marsgaming.eu/es/terms)

Cumplimiento

Puede consultar la Declaración de conformidad de la Unión Europea del producto en [www.marsgaming.eu/en/conformity](http://www.marsgaming.eu/en/conformity) Para obtener más información, visita [www.marsgaming.eu](http://www.marsgaming.eu)

Eliminación y reciclaje

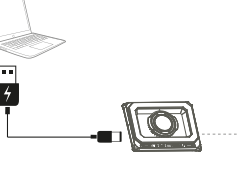
Al final de la vida útil del producto, no debe desecharse con la basura doméstica habitual. Para promover la sostenibilidad medioambiental y garantizar una gestión adecuada de los residuos, lleve el producto a un centro de recogida y reciclaje designado.

Contacto

Si tiene alguna duda o problema con el producto, no dude en ponerse en contacto con nosotros: [attcliente@biomag.es](mailto:attcliente@biomag.es) / +34945124598

Hub

A base tem um HUB USB no lado direito. Para o utilizar, deve ligar o cabo USB incluído do computador à entrada USB C do HUB mencionado acima.



Ligue os seus diferentes dispositivos (rato, teclado, USB, headset, consola, webcam, USB...)

Recomendações e Lembretes

- Verifique o localização das entradas de ar na parte inferior do portátil e certifique-se de que não estão bloqueadas pela base de espuma da base do cooler. Se estiverem bloqueadas, retire a base de espuma.
- Note que se ajustar a velocidade do ventilador para o nível máximo de RPM, o ruído será elevado.
- Não utilize nem instale perto de água, humidade ou superfícies quentes. Coloque o produto sobre uma superfície plana e estável. Insira com cuidado e não dobre o cabo USB as portas USB, caso contrário podem ficar danificadas e apresentar avarias. Dedique o cabo e limpe apenas com um pano seco. No final da vida útil do produto, elimine-o no centro de recolha de lixo/reciclagem local.

Garantia

O recibo de compra original será necessário para utilizar o serviço de garantia. Guarde-o num lugar seguro. As manipulações do dispositivo, as modificações técnicas de qualquer tipo e os danos devidos a forças mecânicas externas anularão a sua garantia. Para ler os termos e condições da garantia visite [es.marsgaming.eu/es/terms](http://es.marsgaming.eu/es/terms)

Conformidade

Pode consultar a Declaração de Conformidade da União Europeia do produto em [www.marsgaming.eu/en/conformity](http://www.marsgaming.eu/en/conformity) Para mais informações [www.marsgaming.eu](http://www.marsgaming.eu)

Eliminação e Reciclagem

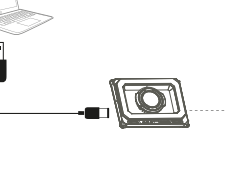
No final da vida útil do produto, este não deve ser eliminado juntamente com o lixo doméstico comum. Para promover a sustentabilidade ambiental e garantir a gestão adequada dos resíduos, leve o produto a um centro de recolha e reciclagem designado.

Contacto

Se tiver dúvidas ou problemas com o produto, não hesite em contactar-nos: [attcliente@biomag.es](mailto:attcliente@biomag.es) / +34945124598

Hub

La base dispose d'un HUB USB sur le côté droit. Pour l'utiliser, vous devez connecter le câble USB fourni de l'ordinateur à l'entrée USB C du HUB mentionné ci-dessus.



Connectez vos différents appareils (souris, clavier, USB, casque, console, webcam, USB...)

Recommandations et rappels

- Vérifiez l'emplacement des entrées d'air au bas de l'ordinateur portable et assurez-vous qu'elles ne sont pas bloquées par la base en mousse de la base du refroidisseur. S'ils sont bloqués, retirez la base en mousse.
- Veuillez noter que si vous réglez la vitesse du ventilateur au niveau de RPM maximum, le bruit sera élevé.
- N'utilisez pas et n'installez pas à proximité d'eau, d'humidité ou de surfaces chaudes. Placez le produit sur une surface plate et stable. Veuillez insérer doucement et ne pas plier le câble USB et les ports USB, sinon ils pourraient être endommagés et mal fonctionner. Débranchez le câble et nettoyez-le uniquement avec un chiffon sec. N'utilisez pas d'aérosols ou de produits de nettoyage liquides. À la fin de la durée de vie du produit, veuillez jeter ce produit dans votre centre local de collecte/recyclage des déchets.

Garantie

Le reçu d'achat original sera nécessaire pour utiliser le service de garantie. Conservez-le dans un endroit sûr. Les manipulations de l'appareil, les modifications techniques de toute nature et les dommages dus à des forces mécaniques externes annuleront votre garantie. Pour lire les termes et conditions de la garantie, visitez [es.marsgaming.eu/es/terms](http://es.marsgaming.eu/es/terms)

Conformité

Pouvez consulter la déclaration de conformité de l'Union européenne du produit sur [www.marsgaming.eu/en/conformity](http://www.marsgaming.eu/en/conformity) Pour plus d'informations [www.marsgaming.eu](http://www.marsgaming.eu)

Élimination et recyclage

À la fin de la vie de vie productive du produit, il ne doit pas être jeté avec les ordures ménagères ordinaires. Pour promouvoir la durabilité environnementale et assurer une bonne gestion des déchets, apportez le produit à un centre de collecte et de recyclage désigné.

Contact

Si vous avez des questions ou des problèmes avec le produit, n'hésitez pas à nous contacter : [attcliente@biomag.es](mailto:attcliente@biomag.es) / +34945124598

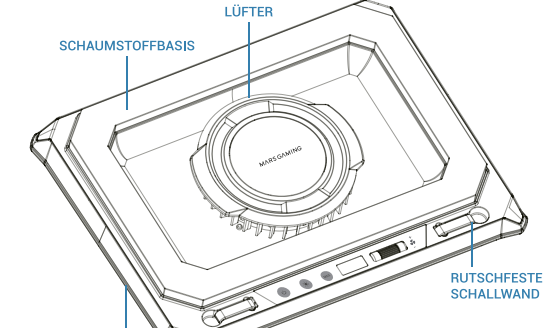
Installation

1. Passen Sie die Höhe der Basis an, installieren Sie den Laptophalter und legen Sie einen hochelastischen Memory-Schwamm hinein

2. Ziehen Sie den Telefonhalter heraus und installieren Sie ihn

3. Schneiden Sie das Netzteil an die Basis an

4. Bewegen Sie den Steuerring zum Einschalten und stellen Sie die Lüftergeschwindigkeit ein



1 EIN/AUS

2 RGB-STEUERUNG

3 HÖCHSTGESCHWINDIGKEIT

4 DISPLAY

5 LÜFTERSTEUERUNG (Lüftergeschwindigkeit kann von 300-2400 U/min eingestellt werden)

Raccomandazioni e promemoria

- Controllare la posizione delle prese d'aria nella parte inferiore del notebook e assicurarsi che non siano bloccate dalla base in schiuma della base di raffreddamento. Se sono bloccate, rimuovere la base in schiuma.
- Si noti che se si imposta la velocità della ventola al livello RPM massimo, il rumore sarà elevato.
- Non utilizzare a installare vicino ad acqua, umidità o superfici calde. Posizionare il prodotto su una superficie piana e stabile. Inserire delicatamente e non piegare il cavo USB e le porte USB altrimenti potrebbero danneggiarsi e non funzionare correttamente. Scollegare il cavo e pulirlo solo con un panno asciutto, non utilizzare detergenti spray o liquidi. Al termine della vita utile del prodotto, smaltire il prodotto presso il centro di raccolta/riciclaggio locale.

Garanzia

Per usufruire del servizio di garanzia sarà richiesta la ricevuta di acquisto originale. Conservarla in un luogo sicuro. Manipolazioni del dispositivo, modifiche tecniche di qualsiasi tipo e danni dovuti a forze meccaniche esterne invalideranno la garanzia. Per leggere i termini e le condizioni della garanzia, visitare [es.marsgaming.eu/es/terms](http://es.marsgaming.eu/es/terms)

Conformità

È possibile consultare la dichiarazione di conformità dell'Unione Europea del prodotto su [www.marsgaming.eu/en/conformity](http://www.marsgaming.eu/en/conformity) Per ulteriori informazioni [www.marsgaming.eu](http://www.marsgaming.eu)

Smaltimento e riciclaggio

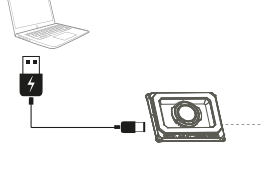
Al termine della vita utile del prodotto, non smaltirlo con i normali rifiuti domestici. Per promuovere la sostenibilità ambientale e garantire una corretta gestione dei rifiuti, portare il prodotto presso un centro di raccolta e riciclaggio designato.

Contatto

Se hai domande o problemi con il prodotto, non esitare a contattarci: [attcliente@biomag.es](mailto:attcliente@biomag.es) / +34945124598

Hub

Die Basis hat auf der rechten Seite einen USB-HUB. Um ihn zu verwenden, müssen Sie das mitgelieferte USB-Kabel vom Computer an den USB-C-Eingang des oben genannten HUBs anschließen.



Schließen Sie Ihre verschiedenen Geräte an (Maus, Tastatur, USB, Headset, Konsole, Webcam, USB...)

Empfehlungen und Erinnerungen

- Überprüfen Sie die Position der Lüftungsasse an der Unterseite des Notebooks und stellen Sie sicher, dass sie nicht durch die Schaumstoffbasis der Kühlerbasis blockiert sind. Wenn sie blockiert sind, entfernen Sie die Schaumstoffbasis.
- Bitte beachten Sie, dass die Geräuschentwicklung hoch ist, wenn Sie die Lüftergeschwindigkeit auf die maximale Drehzahl einstellen.
- Nicht in der Nähe von Wasser, Feuchtigkeit oder heißen Oberflächen verwenden oder installieren. Stellen Sie das Produkt auf eine flache und stabile Oberfläche. Bitte stecken Sie das USB-Kabel und die USB-Anschlüsse vorsichtig ein und ziehen Sie sie nicht, da sie sonst beschädigt werden und Fehlfunktionen aufweisen könnten. Ziehen Sie das Kabel ab und reinigen Sie es nur mit einem trockenen Tuch. Verwenden Sie keine Aerosole oder Flüssigen Reinigungsmittel. Entsorgen Sie dieses Produkt am Ende seiner Lebensdauer bitte bei Ihrem örtlichen Abfallsammel-/Recyclingzentrum.

Garantie

Um den Garantieservice in Anspruch zu nehmen, benötigen Sie den Originalkaufbeleg. Bewahren Sie ihn an einem sicheren Ort auf. Manipulationen am Gerät, technische Änderungen jeglicher Art und Schäden durch äußere mechanische Kräfte führen zum Erlöschen Ihrer Garantie. Die Garantiebedingungen finden Sie unter [es.marsgaming.eu/es/terms](http://es.marsgaming.eu/es/terms)

Konformität

Sie können die Konformitätserklärung der Europäischen Union für das Produkt unter [www.marsgaming.eu/en/conformity](http://www.marsgaming.eu/en/conformity) einsehen. Weitere Informationen finden Sie unter [www.marsgaming.eu](http://www.marsgaming.eu)

Entsorgung und Recycling

Am Ende seiner Lebensdauer darf das Produkt nicht mit dem normalen Hausmüll entsorgt werden. Um die ökologische Nachhaltigkeit zu fördern und eine ordnungsgemäße Abfallentsorgung sicherzustellen, bringen Sie das Produkt zu einem dafür vorgesehenen Sammel- und Recyclingzentrum.

Kontakt

Wenn Sie Fragen oder Probleme mit dem Produkt haben, zögern Sie nicht, uns zu kontaktieren: [attcliente@biomag.es](mailto:attcliente@biomag.es) / +34945124598


Instalacja

1. Dostosuj wysokość podstawy, zainstaluj uchwyt na laptopa i umieść gąbkę pamięciową o wysokiej elastyczności

2. Wyjmij i zainstaluj uchwyt na telefon

3. Podłącz zasilanie do podstawy

4. Przesun pokrętkę sterującą, aby zwiększyć zasilanie i wyreguluj prędkość wentylatora



1 WL/WYL.

2 KONTROLA RGB

3 MAKSYMALNA PRĘDKOŚĆ

4 WYŚWIETLACZ

5 KONTROLA WENTYLATORA (prędkość wentylatora można regulować w zakresie 300-2400 obr./min)

Zalecenia i przypomnienia

- Sprawdź położenie wlotów powietrza na spodzie notebooka i upewnij się, że nie są one zablokowane przez piankową podstawę podstawy chłodzącej. Jeśli są zablokowane, usuń piankową podstawę.
- Należy pamiętać, że jeśli ustawisz prędkość wentylatora na maksymalny poziom RPM, hałas będzie wysoki.
- Nie używaj ani nie instaluj w pobliżu wody, wilgoci lub gorących powierzchni. Umieść produkt na płaskiej i stabilnej powierzchni. Włóż ostrożnie i nie zginaj kabla USB i portów USB, w przeciwnym razie mogą ulec uszkodzeniu i działać nieprawidłowo. Odłącz kabel i wyciągnij go wyłącznie suchą szmatką, nie używaj aerozoli ani płynnych środków czyszczących. Po zakończeniu okresu użytkowania produktu należy oddać go do lokalnego punktu zbiórki/recyklingu odpadów.

Gwarancja

Do skorzystania z serwisu gwarancyjnego wymagany jest oryginalny paragon zakupu. Przechow go w bezpiecznym miejscu. Manipulacje urządzeniem, wszelkiego rodzaju modyfikacje techniczne i uszkodzenia spowodowane zewnętrznymi siłami mechanicznymi spowodują unieważnienie gwarancji. Aby zapoznać się z warunkami gwarancji, odwiedź stronę [es.marsgaming.eu/es/terms](http://es.marsgaming.eu/es/terms)

Zgodność

Declaración de conformidad Uni Europea del producto, puede consultarla en [www.marsgaming.eu/en/conformity](http://www.marsgaming.eu/en/conformity) Para obtener más información, visita [www.marsgaming.eu](http://www.marsgaming.eu)

Utilizacja i recykling

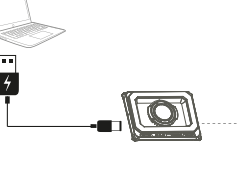
Po zakończeniu okresu użytkowania produktu nie należy wyrzucać go razem ze zwykłymi odpadami domowymi. Aby promować zrównoważony rozwój środowiska i zapewnić właściwą zarządzanie odpadami, należy oddać produkt do wyznaczonego punktu zbiórki i recyklingu.

Kontakt

Jeśli masz pytania lub problemy z produktem, nie wahaj się z nami skontaktować: [attcliente@biomag.es](mailto:attcliente@biomag.es) / +34945124598

Hub

De basis heeft een USB-HUB aan de rechterkant. Om deze te gebruiken, moet u de meegeleverde USB-kabel van de computer aansluiten op de USB C-ingang van de hierboven genoemde HUB.



Sluit uw verschillende apparaten aan (muis, toetsenbord, USB, headset, console, webcam, USB...)

Aanbevelingen en herinneringen

- Controleer de locatie van de luchtinlaten aan de onderkant van de notebook en zorg ervoor dat ze niet worden geblokkeerd door de schuimbasis van de koelerbasis. Als ze geblokkeerd zijn, verwijderd u de schuimbasis.
- Houd er rekening mee dat als u de ventilatorsnelheid instelt op het maximale RPM-niveau, het geluid hoog zal zijn.
- Gebruik of installeer het product niet in de buurt van water, vocht of hete oppervlakken. Plaats het product op een vlak en stabiel oppervlak. Plaats de USB-kabel en USB-poorten voorzichtig en buig ze niet, anders kunnen ze beschadigd raken en defect raken. Haal de kabel uit het stopcontact en reinig alleen met een droge doek. Gebruik geen spuitbusen of vloeibare schoonmaakmiddelen. Lever dit product aan het einde van de levensduur van het product in bij uw plaatselijke afvalinzamelings-/recyclingcentrum.

Garantie

U hebt het originele aankoopbewijs nodig om gebruik te kunnen maken van de garantieservice. Bewaar het op een veilige plaats. Manipulaties van het apparaat, technische wijzigingen van welke aard ook en schade door externe mechanische krachten maken uw garantie ongeldig. Ga naar [es.marsgaming.eu/es/terms](http://es.marsgaming.eu/es/terms) om de garantievoorwaarden te lezen

Conformiteit

U kunt de conformiteitsverklaring van de Europese Unie van het product raadplegen op [www.marsgaming.eu/en/conformity](http://www.marsgaming.eu/en/conformity). Voor meer informatie [www.marsgaming.eu](http://www.marsgaming.eu)

Afvoer en recycling

Aan het einde van de levensduur van het product mag het niet met het gewone huishoudelijke afval worden afgevoerd. Om de duurzaamheid van het milieu te bevorderen en een goed afvalbeheer te garanderen, brengt u het product naar een aangewezen inzamel- en recyclingcentrum.

Contact

Als u vragen of problemen heeft met het product, aarzel dan niet om contact met ons op te nemen: [attcliente@biomag.es](mailto:attcliente@biomag.es) / +34945124598

التركيب

تحتوي القاعدة على موزع USB على الجانب الأيمن. لاستخدامه، يجب توصيل كابل الموزع من الكمبيوتر داخله USB C للموزع المذكور أعلاه.



ربط أجهزة مختلفة (الفأرة، لوحة المفاتيح، USB، سماعة الرأس، وحدة التحكم، كاميرا الويب، USB...)

التوصيات والتذكيرات

- تحقق من موقع مداخل الهواء في الجزء السفلي من الكمبيوتر المحمول وتأكد من أنها غير مسدودة بقاعدة الرغوة لموزع التبريد. إذا كانت مسدودة، فقم بإزالة قاعدة الرغوة.
- يرجى ملاحظة أنه إذا قمت بضبط سرعة المروحة على أقصى مستوى للدورة في الدقيقة، فستكون الضوضاء عالية.
- لا تستخدم أو تثبت بالقرب من الماء أو الرطوبة أو الأسطح الساخنة. ضع المنتج على سطح مسطح ومستقر.
- يرجى إخراج الحبل برفق وعدم ثني كابل USB ولا تقطعه ولا تقبله وتجنب اتصال الكابل وتلفه فقط بقطعة قماش جافة. لا تستخدم أبدًا مواد تنظيف سائلة. في نهاية عمر المنتج، يرجى التخلص من هذا المنتج في مركز جمع النفايات/إعادة التدوير المحلي.

الضمان

ستحتاج إلى إيصال الشراء الأصلي لاستخدام خدمة الضمان. احتفظ به في مكان آمن. سيؤدي التلاعب بالجهاز والتعديلات الفنية من أي نوع والأضرار الناجمة عن القوى الميكانيكية الخارجية إلى إبطال الضمان. لقراءة شروط وأحكام الضمان، نقبل بزيارة [es.marsgaming.eu/es/terms](http://es.marsgaming.eu/es/terms)

الامتثال

يمكنك الرجوع إلى إعلان المطابقة الخاص بالاتحاد الأوروبي للمنتج على [www.marsgaming.eu/en/conformity](http://www.marsgaming.eu/en/conformity) formity للمزيد من المعلومات

التخلص وإعادة التدوير

في نهاية عمر المنتج، لا ينبغي التخلص من مع النفايات المنزلية العادية. لتعزيز الاستدامة البيئية وضمان إدارة النفايات بشكل صحيح، خذ المنتج إلى مركز جمع وإعادة تدوير مصمم.

الاتصال

إذا كانت لديك أسئلة أو مشكلات تتعلق بالمنتج، فلا تردد في الاتصال بنا / [attcliente@biomag.es](mailto:attcliente@biomag.es) / +34945124598

FR

Cet appareil se recycle

A DÉPOSER EN MAGASIN

A DÉPOSER EN DÉCHÈTERIE

Points de collecte sur [www.quefairemesdechets.fr](http://www.quefairemesdechets.fr)

Privilegiez la réparation ou le don de votre appareil !

www.marsgaming.eu